

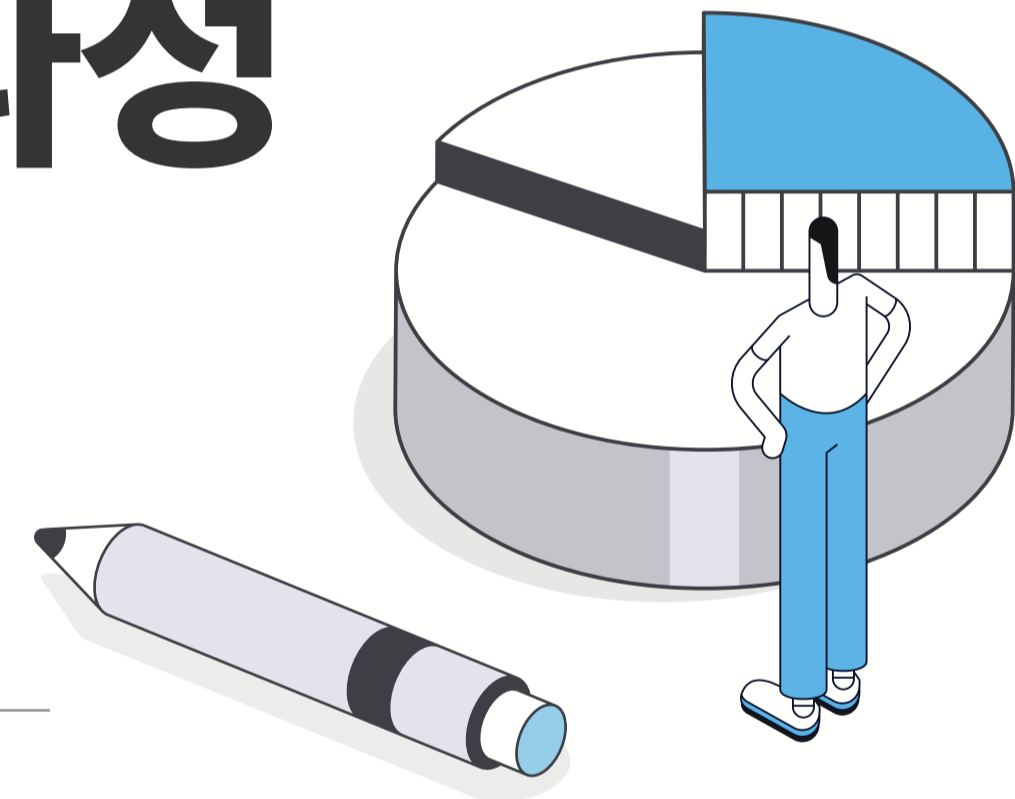


ICT 학점연계 프로젝트 인턴십

2026년 하반기 국내과정 학생 매뉴얼



연수업체(기업) 지원 및 매칭



목차



1. 매칭 개요 및 준비

2. 매칭 프로세스

3. 서류 및 면접 전형

4. 홈페이지 지원 안내

5. 자주 묻는 질문

매칭 개요



매칭규모 : 실습생 100명 내외

대상기업 : 92개사

매칭진행 : ICT인턴십 홈페이지
(<https://ictintern.or.kr/main.do>)

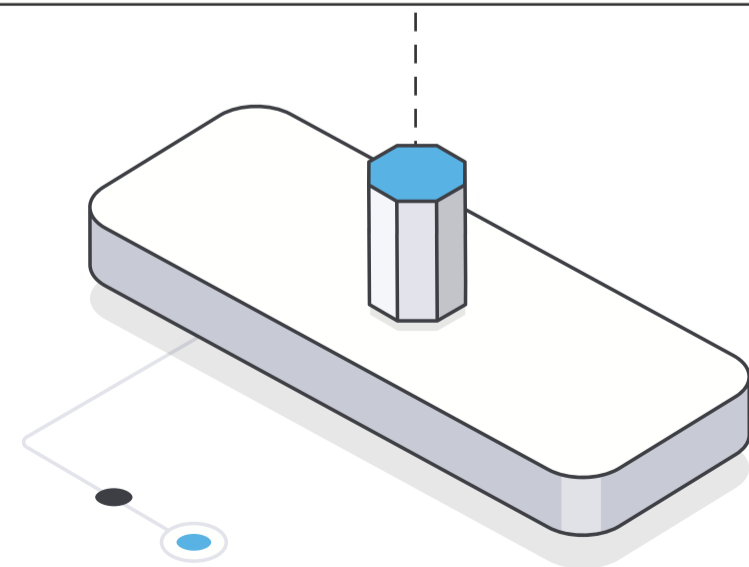
1. 지원관련 필수 숙지사항

NO.1

지원서 지정서식 사용

기업 지원 서류(이력서, 자기소개서)는
사무국 지정 서식을 사용합니다.

* 매칭 인원이 지원규모 초과 시,
지원 서류를 바탕으로 실습생 평가하여
최종 매칭이 확정됩니다.



NO.2

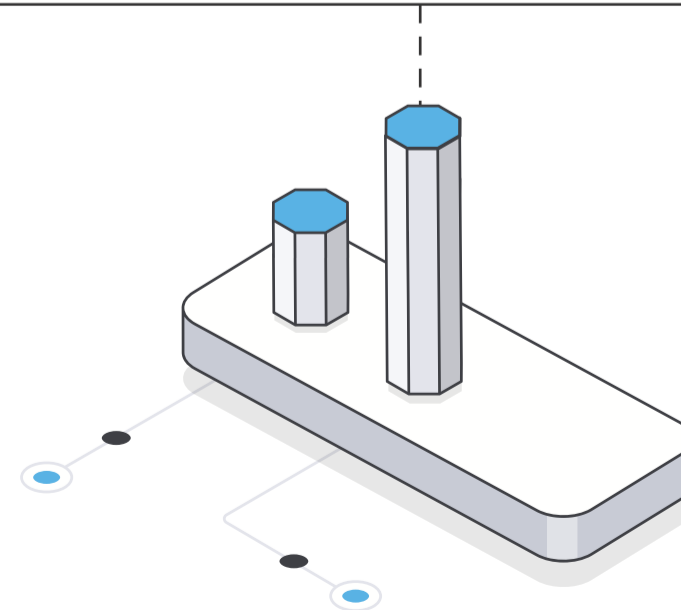
지원기간 *시간* 엄수

지원기간은 7월 8일(수)

**** 오후 12시 ****

낮(점심) 12시에 마감됩니다.

* 마감시간에 임박하면 접속자가 몰려
서버가 불안정할 수 있습니다.

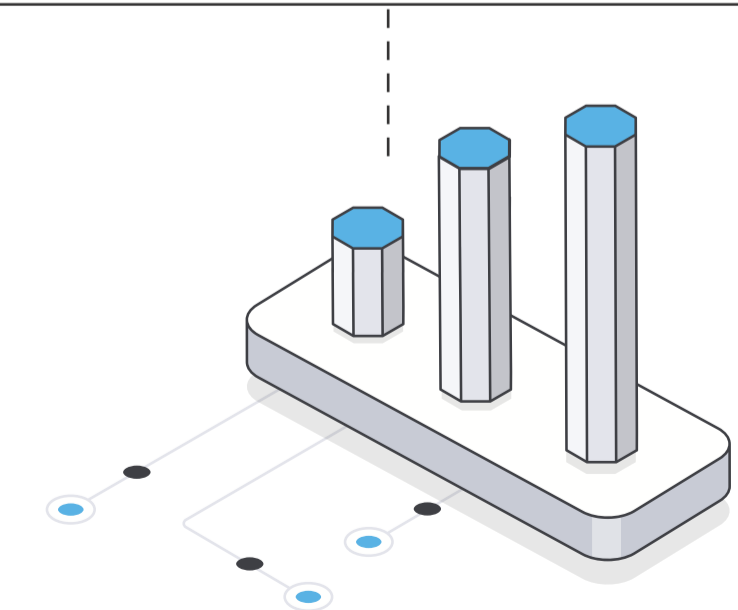


NO.3

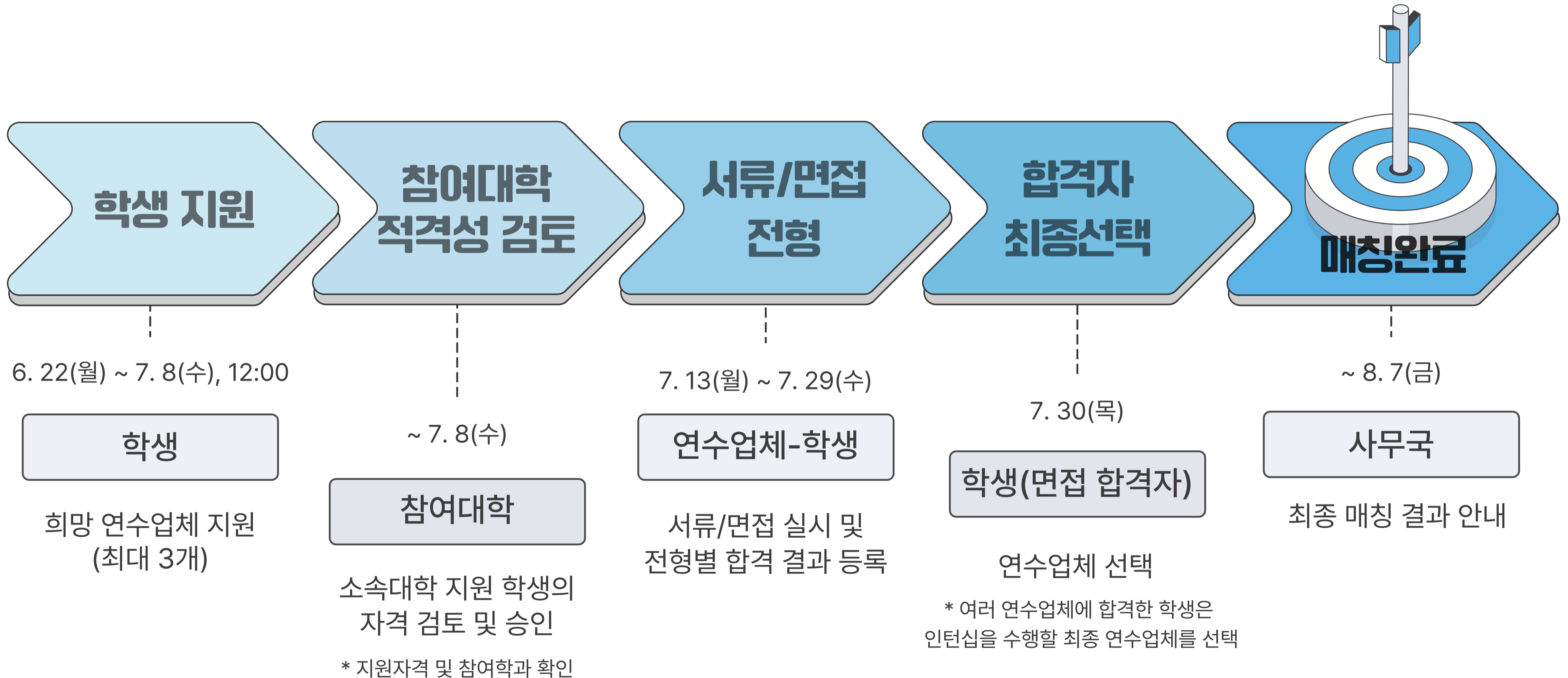
매칭 현황 확인

매칭 운영은 기업에서 진행하며,
전형별 결과는 홈페이지에서
확인할 수 있습니다.

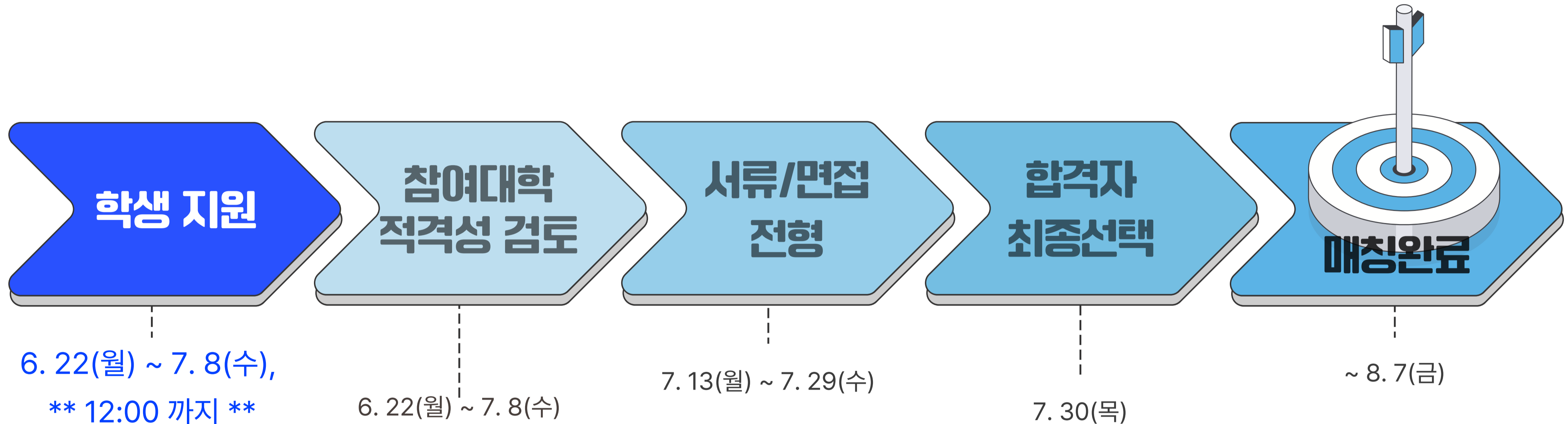
* 전형별 운영현황은 사무국에서 알 수
없습니다. 문의를 지양해주세요.



2. 매칭 프로세스



2. 매칭 프로세스



- 지원기간(6.22(월)~7.8(수), 12:00) 동안은 자유롭게 연수업체 [지원](#) / [지원취소](#) / [재지원](#)이 가능합니다.
※ 지원 후 지원서류를 수정하려면 지원취소 후 재지원해야 합니다. (지원 후 지원서류만 수정하면 수정사항 반영 안됨)
- 지원기간 마감시간(12:00)이 종료되면 [추가 지원](#) 및 [제출서류 수정](#)이 불가합니다.
- 연수업체는 [최대 3개까지 지원](#) 가능하며, 연수업체별로 지원서를 각각 다르게 맞춤형으로 작성하여 지원할 수 있습니다.

[학생 지원자격 셀프 체크리스트]

- (2026년 2학기 기준) 전체 교육과정의 50% 이상 이수한 상태 여부(4년제 기준 5학기 이상 재학)
- 참여 승인 대학의 승인 학과 소속 전공/부전공/복수전공자 여부

※ [참여 승인 대학 및 학과 리스트 확인하기\(클릭\)](#)

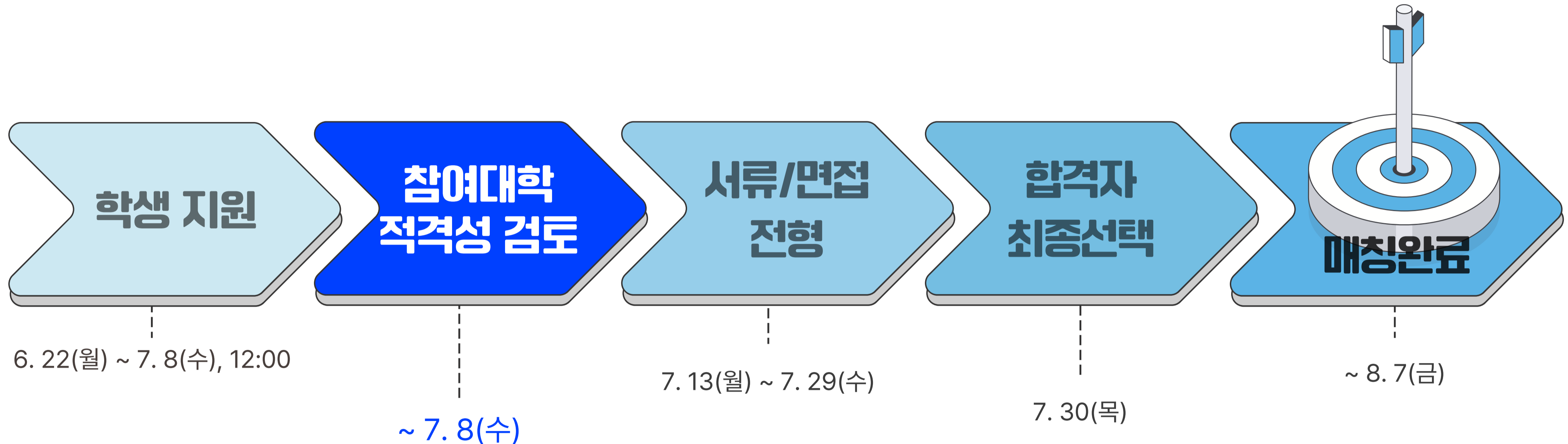
- 인턴십 기간 동안 정상적으로 인턴십 학점 이수가 가능한 재학생 여부

※ 현재 휴학생 신분이어도, 인턴십 수행 기간(9~12월)에는 재학생 신분이어야 함

※ 초과 학기, 졸업 유예인 경우에도 수강 신청을 통해 학점 이수가 가능해야 하며, 반드시 소속 대학에 가능여부를 사전에 확인

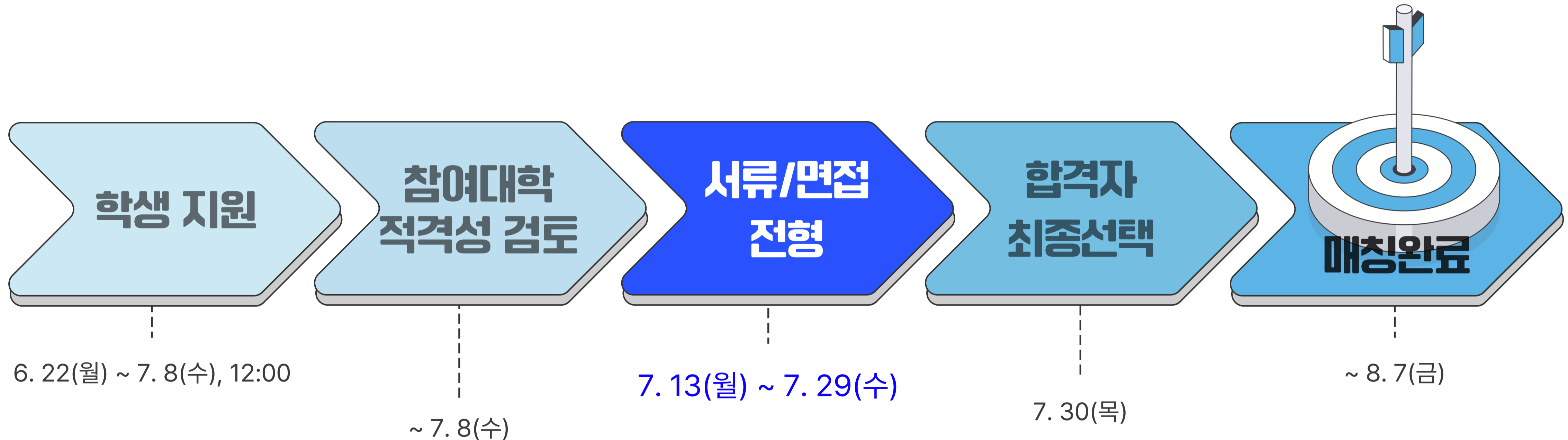
- 인턴십 참여로 인해 학점 이수, 졸업 등에 문제가 없음을 소속 대학에 사전 확인 필수

2. 매칭 프로세스



- 학생이 지원을 완료하면 소속대학의 담당자가 해당 학생의 지원자격을 검토합니다.
 - ※ 참여학과 소속 여부, 지원자격(교육과정 50%이상 이수, 인턴십 학점이수 가능) 충족 여부 등을 검토
- 연수업체에서는 대학의 적격성 검토가 완료된 지원자의 이력서만 확인이 가능합니다.

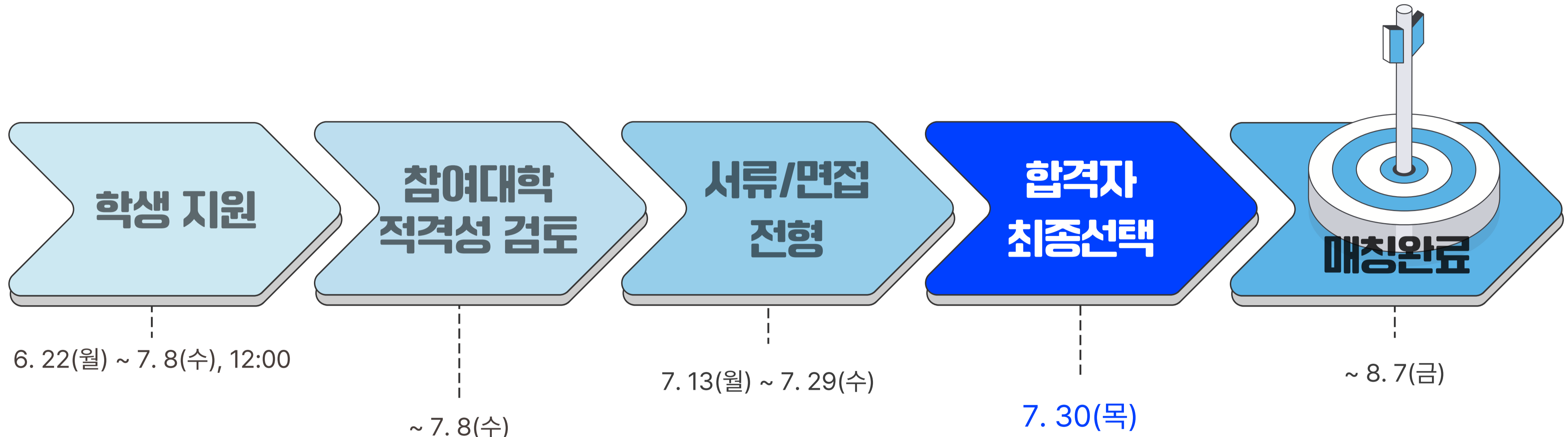
2. 매칭 프로세스



- 서류/면접 전형은 연수업체에서 **자율적으로 진행**되며, 면접 일정 또한 연수업체에서 개별적으로 안내드릴 예정입니다.
- 서류/면접 전형 외에도 연수업체에 따라 **추가 선발 전형**을 진행할 수 있으니, 운영계획서 및 기업담당자 Tip을 참고해주시기 바랍니다.
- **각 전형별 결과는 홈페이지를 통해 확인 가능하며**, 연수업체에서 전형 결과를 등록하는데 일정 시간이 소요되는 점 양해바랍니다.

※ 사무국에서 연수업체를 대상으로 홈페이지 내 전형별 결과 등록을 지속적으로 안내하고 있으니, 결과가 등록될 때까지 기다려 주시기 바랍니다.

2. 매칭 프로세스



- 면접전형 합격자는 인턴십을 수행할 1개의 연수업체를 선택합니다.
- 해당 연수업체에서의 **인턴십 수행을 희망할 경우 "인턴기업 선택"**, 인턴십 수행을 **포기할 경우 "인턴포기"**를 등록해야 합니다.
- 1개의 연수업체에 합격한 경우에도 반드시 "인턴기업 선택"을 선택해주셔야 합니다.
- 상태 값 등록 후 어떠한 경우라도 **반복은 불가**합니다.

3. 서류 및 면접 전형 진행 단계

단계(일정)	주체	매칭 상태값	비고
학생 지원 (6.22(월)~7.8(수))	학생	서류 검토중	해당 연수업체에 지원을 완료 상태 (대학 담당자의 지원자 자격 검토 단계 필수)
서류전형 (7.13(월)~7.29(수))	연수업체 ↔ 학생	서류전형 합격	연수업체에서 면접관련 개별 안내(메일, 문자 등) 예정
		서류전형 불합격	매칭 종료
면접전형 (7.13(월)~7.29(수))	연수업체 ↔ 학생	면접전형 합격	축하합니다!
		면접전형 불합격	매칭 종료
인턴매칭 (7.30(목))	학생	인턴기업 선택	인턴십을 수행할 연수업체를 선택하여 인턴기업 선택
		인턴포기	여러 연수업체에 면접전형 합격 시, 인턴확정한 연수업체 이외의 연수업체는 자동으로 인턴포기

4. 홈페이지 지원 안내



기업 회원가입

※ 학점 비연계 트랙 참여 연구실의 경우,
기업 회원가입 진행

국내기업 · 행정담당자
지도인력

가입하기



대학 회원가입

대학관계자 · 지도교수
산학협력교수

NO!

가입하기



학생 회원가입

국 · 내외인턴십에 참여 희망하는
대학소속학생

가입하기

학생 회원가입으로 가입



홈페이지 학생 회원 가입

회원가입 01. 회원유형선택 > 02. 약관동의 > 03. 정보입력 > 04. 가입완료

아이디	<input type="text"/>	중복확인
소속대학	<input type="text"/>	대학검색
소속학과/부서	<input type="text"/>	
이름	<input type="text"/>	
비밀번호	모든 항목 순서대로 기입후 가입하기	
비밀번호확인	<input type="checkbox"/>	
연락처	<input type="text"/>	
이메일	<input type="text"/>	
성별	--선택--	
참여인턴십구분	--선택--	
미매칭 공		
이력서	이력서명: <input type="text"/>	파일첨부 (2M)

이전단계

가입하기

4 가입 완료

ICT학점연계 프로젝트 인턴십 - Internet Explorer

http://internet.hanum.or.kr/popup/popup_search_university.do

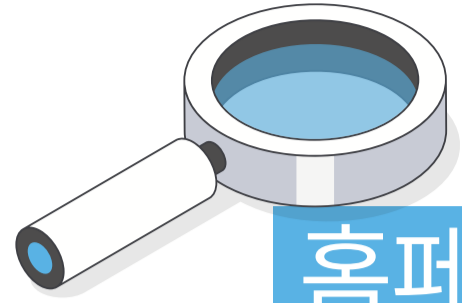
대학조회

2 소속대학 검색

Total : 117 개 대학명: 대학교유번호: 검색

번호	대학명	대학교유번호	등록일	소속대학 선택
117	가톨릭대학교	10002342222	2019-01-08	선택
116	강남대학교	1358202412	2018-01-16	선택
115	강원대학교	140171-0003228	2016-01-18	선택
114	건국대학교	2078200062	2018-05-10	선택
113	건국대학교(글로벌)	1111310000033	2017-01-12	선택
112	건국대학교	2000202073	2015-01-12	선택

대학추가



홈페이지 로그인 > 상단 메뉴 인턴십 참여 > 이력서 관리



ICT 학점연계 프로젝트 인턴십

제도소개 · 사업공고 · 연수업체 · 알림마당 · 고객지원 · **인턴십참여**



	제도소개	사업공고	연수업체	알림마당	고객지원	인턴십참여
	사업개요 지원사항 지원절차	사업공고	국내과정 글로벌과정	공지사항 정보공유 인턴십소식 우수활동 성과	문의처 헬프데스크	이력서관리 인턴십신청 매칭현황 인턴십 진행
	알림마당		공지사항 ▼			

학생정보관리

기본정보관리

이력서관리

인턴십 신청

인턴십신청

매칭현황

인턴십 진행

인턴십 개요

협약서

결과보고서

수행확인서
발급

- 제출 서류 : 이력서, 자기소개서, 지원자격 셀프 체크리스트 등
**** 반드시 사무국에서 제공하는 표준 양식을 활용 ****
- 희망 기업별로 제출 서류 등록 가능
 * 파일 등록 후 '정보수정' 클릭 > 파일 추가 가능
- 여러 파일을 한 번에 제출 해야 할 경우 **1개의 파일로 압축**하여 제출
- 서류 제출 완료 후 파일을 수정하면 수정 사항이 반영되지 않으므로 지원 취소 후 재지원 필요

이력서 표준 양식 다운로드

[이력서 표준 양식 다운로드] ① 이력서, ② 자기소개서

※ 자립준비청년 여부 응답 사항은 지원 기업 담당자가 확인하여 매칭 전형에 참조할 수 있으며, 추후 별도 증빙 서류를 요청할 수 있습니다.

자립준비청년 여부	<input type="radio"/> 예 <input checked="" type="radio"/> 아니오		
이력서	이력서명 :		파일찾기
	첨부용량제한 : 30MB		
		기본이력서 <input checked="" type="radio"/>	이력서삭제
		기본이력서 <input type="radio"/>	이력서삭제

이력서 업로드는

연수업체별로 1개의 파일로 압축하여 등록

여러 개의 이력서 추가하는 방법

파일찾기 → 파일 첨부 후 → 정보수정

정보수정

학생정보관리

기본정보관리

이력서관리

인턴십 신청

인턴십신청

매칭현황

인턴십 진행

인턴십 개요

협약서

결과보고서

수행확인서
발급



ICT 학점연계
프로젝트 인턴십

진행중

인턴십 테스트 ☆

타이드플 기참여

☉서울 관악구

배정인원 : 최대 0명 채용현황 : 0명

AddThis

지원 : **지원**

지원상태 : 지원요청

매칭상태 : -



ICT 학점연계
프로젝트 인턴십

진행중

인턴십 테스트 ☆

JH컴퍼니 기참여

☉서울 강남구

배정인원 : 최대 3명 채용현황 : 1명

AddThis

지원 : **취소**

지원상태 : 지원확정

매칭상태 : 서류검토중

연수업체 공고를 클릭 시
연수업체 정보와 프로젝트 내용을
확인할 수 있음

학생정보관리

기본정보관리

이력서관리

인턴십 신청

인턴십신청

매칭현황

인턴십 진행

인턴십 개요

협약서

결과보고서

수행확인서
발급



ICT 학점연계
프로젝트 인턴십

진행중

인턴십 테스트 ☆

타이드플 기참여

☉서울 관악구

배정인원 : 최대 0명 채용현황 : 0명

AddThis

희망 연수업체에
지원 버튼을 클릭하여 서류 지원,
지원 취소를 희망할 경우
취소 버튼 클릭

지원 : 지원

지원상태 : 지원요청

매칭상태 : -



ICT 학점연계
프로젝트 인턴십

진행중

인턴십 테스트 ☆

JH컴퍼니 기참여

☉서울 강남구

배정인원 : 최대 3명 채용현황 : 1명

AddThis

지원 시 '지원요청'으로 표시되며,
대학 담당자가 지원자격 검토 후
'지원확정'으로 변경되어 표시

지원 : 취소

지원상태 : 지원확정

매칭상태 : 서류검토중

학생정보관리

기본정보관리

이력서관리

인턴십 신청

인턴십신청

매칭현황

인턴십 진행

인턴십 개요

수당 신청

결과보고서

수행확인서 발급

인턴십명		
기업		
대학		
지원자		
이력서	<div> <div>— 선택 —</div> <div>▼</div> </div>	

지원

목록

인턴십을 희망하는 연수업체를 선택하여 지원 클릭
 최대 3개 연수업체를 지원할 수 있으며,
 연수업체별로 이력서/자기소개서를 각각 맞춤형으로 제출 가능

* 이력서 관리 페이지에서 복수 등록 후 선택
 (연수업체당 1개의 압축파일로 등록)

학생정보관리

기본정보관리

이력서관리

인턴십 신청

인턴십신청

매칭현황

인턴십 진행

인턴십 개요

협약서

결과보고서

수행확인서
발급

Total : 1개

번호	인턴십명	차수	기업명	지역	프로젝트명	지원상태	매칭상태	면접일자	기업선택
1						<div>지원요청</div> <div>이력서 다운로드</div>	-		

- 면접전형 합격 기업 중 1개 기업만 인턴확정 할 수 있습니다.
- 인턴기업 확정 후 남은 면접합격 기업은 자동 인턴포기 됩니다.
- 인턴기업 확정 후 취소 불가하오니 신중히 기업 선택 바랍니다.

- 지원요청 : 지원 완료 상태
- 지원확정 : 대학 담당자 지원자격 검토 결과 승인
- 지원반려 : 대학 담당자 지원자격 검토 결과 미승인

학생정보관리

기본정보관리

이력서관리

인턴십 신청

인턴십신청

매칭현황

인턴십 진행

인턴십 개요

협약서

결과보고서

수행확인서
발급

Total : 1개

번호	인턴십명	차수	기업명	지역	프로젝트명	지원상태	매칭상태	면접일자	기업선택
1						지원요청 이력서 다운로드	-		

- 면접전형 합격 기업 중 1개 기업만 인턴확정 할 수 있습니다.
- 인턴기업 확정 후 남은 면접합격 기업은 자동 인턴포기 됩니다.
- 인턴기업 확정 후 취소 불가하오니 신중히 기업 선택 바랍니다.

연수업체별 나의 매칭 상태 확인 가능

- 서류검토중
- 서류전형 합격
- 서류전형 불합격
- 면접전형 합격
- 면접전형 불합격



이력서관리



매칭현황

수행확인서
발급

면접일자

번호	인턴십명	차수	기업명	지역	프로젝트명	지원상태	매칭상태	면접일자	기업선택
1						지원요청 이력서 다운로드	-		

- 면접전형 합격 기업 중 1개 기업만 인턴확정 할 수 있습니다.
- 인턴기업 확정 후 남은 면접합격 기업은 자동 인턴포기 됩니다.
- 인턴기업 확정 후 취소 불가하오니 신중히 기업 선택 바랍니다.

서류전형 합격자에 한해
홈페이지에서 면접일자 확인이 가능함
면접시간 및 장소 등은 연수업체에서
개별 안내해드릴 예정이며,
부득이하게 면접일정 조율이 필요한 경우
연수업체측에 연락하여 직접 변경 요청

학생정보관리

기본정보관리

이력서관리

인턴십 신청

인턴십신청

매칭현황

인턴십 진행

인턴십 개요

협약서

결과보고서

수행확인서
발급

Total : 1개

※ 기업명클릭 = 기업상세

번호	인턴십명	차수	기업명	지역	프로젝트명	지원상태	매칭상태	면접일자	기업선택
1						지원요청 이력서 다운로드	-		인턴기업 선택

- 면접전형 합격 기업 중 1개 기업만 인턴확정 할 수 있습니다.
- 인턴기업 확정 후 남은 면접합격 기업은 자동 인턴포기 됩니다.
- 인턴기업 확정 후 취소 불가하오니 신중히 기업 선택 바랍니다.

해당 연수업체

면접전형 합격자에 한해

인턴기업 선택

버튼이 활성화 됨

해당 연수업체에서 인턴십 수행을 희망할 경우

"인턴기업 선택" 버튼 클릭

* 2개 이상 연수업체 면접전형 합격으로 1개를 선택해야 할 경우,
 1개를 인턴기업 선택 처리하면 다른 연수업체는 자동으로 인턴포기로 변경됨

학생정보관리

기본정보관리

이력서관리

인턴십 신청

인턴십신청

매칭현황

인턴십 진행

인턴십 개요

협약서

결과보고서

수행확인서
발급

Total : 1개

※ 기업명클릭 = 기업상세

번호	인턴십명	차수	기업명	지역	프로젝트명	지원상태	매칭상태	면접일자	기업선택
1						<div>지원요청</div> <div>이력서 다운로드</div>	-		<div>인턴기업 선택</div>

인턴기업 선택 버튼 클릭 이후에는 어떤 사유로도
취소 및 번복이 불가하므로 신중하게 결정해주시기 바랍니다.

면접전형에 합격하였으나 인턴십 참여가 불가할 경우 '인턴기업 선택' 대신
인턴십 참여 포기 확인서(클릭)를 메일(ictintern@fkii.org)로 보내주시기 바랍니다.

[최종 매칭 확정 및 참여제재]

▶ 최종 매칭 확정

- 인턴기업 선택을 완료한 인원이 하반기 지원인원(100명)을 초과할 경우, 별도의 **실습생 평가위원회를 개최**하여 최종 매칭 실습생을 선발할 수 있습니다.
- 실습생 평가를 진행할 경우, 평가 대상자에게 별도 이메일 안내 예정입니다. 사무국의 안내를 기다려주세요.

▶ 참여제재

- 홈페이지에서 인턴기업 선택 이후 참여를 취소하는 경우, 해당 기업과 타 지원자에게 중대한 피해를 줍니다.
- 따라서 인턴기업 선택 전 신중하게 의사를 검토해주시기 바라며, **인턴기업 선택 후 참여를 취소하는 학생은 향후 동 사업의 참여를 제한**합니다.

5. 자주 묻는 질문

Q1. 졸업 유예생 또는 초과학기생도 참여가 가능한가요?

- ICT인턴십 규정상 재학생 신분으로 학점 이수가 가능하다면 참여할 수 있지만, 대학별 현장실습 운영 규정에 따라 참여가 불가할 수 있으니 관련 내용을 [소속 대학에 사전 문의](#)해주시기 바랍니다.

Q2. 인턴십 진행 중 타 교과목을 동시 수강할 수 있나요?

- 인턴십 수행을 방해하는 활동을 금지하고 있습니다. (타 교과목 수강, 졸업작품, 정부지원 일자리 프로그램 중복참여 등)
단, 퇴근 후 저녁 시간, 공휴일 및 주말을 활용하여 인턴십 수행에 지장을 주지 않는 사이버 강의 수강, 졸업작품 참가 등은 가능합니다.

5. 자주 묻는 질문

Q3. 인턴십으로 몇 학점을 받을 수 있나요?

- 학점은 전적으로 대학의 소관입니다.
- 부여 학점, 이수 구분 등 학점 관련 사항은 소속대학에 문의해주시기 바랍니다.

Q4. 이력서와 자기소개서는 정해진 서식 외에 다른 서식으로 작성해도 될까요?

- 서식은 반드시 사무국에서 제공하는 서식으로 작성합니다. 별도 포트폴리오(Github, Notion, Blog 등)가 있는 경우, 이력서에 링크 형식으로 추가할 수 있습니다.

5. 자주 묻는 질문

Q5. 지원한 연수업체에서 서류/면접전형 결과를 등록하지 않아요.

- 전형 운영은 전적으로 연수업체가 주도해서 진행합니다. 아직 서류/면접전형 기간 중이라면 홈페이지 매칭상태 변화와 연수업체의 안내를 기다려주세요. (스팸메일함도 확인 필수!)
- 사무국에서도 주기적으로 연수업체에 리마인드 안내를 진행하고 있습니다.

Q6. 면접 합격한 연수업체가 1개 뿐입니다. 이 경우에도 인턴기업 선택 처리를 해야하나요?

- 네, 1개 연수업체만 면접 합격한 상태여도 인턴기업 선택 처리를 해주셔야 합니다.
- 주어진 기간 안에 인턴기업 선택 처리를 하지 않을 경우, **자동적으로 인턴포기 처리** 됩니다.

5. 자주 묻는 질문

Q7. 매칭 확정 후에는 어떻게 진행되나요?

※ 대상 : 인턴기업 선택 후 운영사무국으로부터 [최종 매칭 확정] 통보를 받은 학생

- 사무국의 안내에 따라 연수업체↔학생↔사무국 간 '인턴십 협약서'를 작성합니다.
- 9/1(화)부터 하반기 인턴십이 시작되며, 당일 연수업체로 출근합니다. (출근시간, 장소 등 사항은 기업 담당자에게 직접 문의)
- 소속 대학의 안내에 따라 ICT인턴십 교과목 수강신청 또는 학점 이수에 필요한 사전 절차를 진행하시기 바랍니다.

감사합니다.

문의 : ICT인턴십 사무국

(02-2046-1465~8, ictintern@fkii.org)